



NEW!






Track your ballot using our Voter Dashboard! (see step 5)

¡NUEVO!

¡Rastrear su boleta utilizando nuestro Panel del Votante! (consulte paso 5)

BALLOT BY MAIL VOTING INSTRUCTIONS - 2026 Primary Election

Please read these instructions and review your ballot completely **BEFORE** you begin to vote.

STEP 1	<p>VOTE by marking the oval in front of the candidate or issue. Fill in the oval completely with a BLACK or DARK BLUE PEN like this:</p>	
STEP 2	<p>REFOLD your voted ballot exactly as you received it. INSERT your voted ballot into the YELLOW Ballot Affidavit Return Envelope and seal it.</p>	
STEP 3	<p>The enclosed envelope is BOTH a return envelope and a Ballot Affidavit.* SIGN your name by the large X on the YELLOW Ballot Affidavit Return Envelope. YOU MUST SIGN YOUR NAME for your ballot to be processed. If you need assistance with your ballot due to illness, injury or physical limitation, have the person helping you complete and sign the assistance section on the Ballot Affidavit Return Envelope, in addition to your signature, if able. WARNING: Power of Attorney is not acceptable for election matters in the State of Arizona.</p>	
STEP 4 BALLOT RETURN OPTIONS		
BY MAIL	<p>When you use the yellow postage paid envelope, no stamp is needed! We suggest you mail your ballot at least seven calendar days before Election Day.</p>	<p>by Tuesday, July 14</p>
DROP OFF	<p>... at any Early Voting Site, 24/7 Ballot Drop Box or Mobile Voting Site. Find the most up to date hours and locations on our website, or call our office at (520) 724-4330. NOTE: A person may only handle or return their own ballot or the ballot of family members, household members or persons for whom they are a caregiver. It is unlawful under section 16-1005 to handle or return the ballot of any other person.</p>	<p>by Monday, July 20</p>  <p>recorder.pima.gov/EarlyVotingSites</p>
DROP OFF	<p>... on Election Day at any Vote Center, drop-off location or 24/7 Ballot Drop Box. Vote Centers may be at different locations than Early Voting Sites. Check the pima.vote website or call (520) 724-6830 for assistance in finding a convenient site.</p>	<p>on Tuesday, July 21 (by 7 PM)</p>
STEP 5	<p>Visit the Voter Dashboard on our website to:</p> <ul style="list-style-type: none"> • Check the status of your voted ballot. • Sign up to receive text or email notifications as your ballot moves through our system. 	 <p>recorder.pima.gov/VoterDashboard</p>



For available **write-in candidates**, visit recorder.pima.gov/Writeln

*If you make a mistake, your ballot was damaged or your Ballot Affidavit Return Envelope is missing, please visit our **Frequently Asked Questions** (FAQ) page, or call our office at (520) 724-4330 for help.








Reminders

NOTE: In order to be valid and counted, the mail affidavit that contains the mail ballot must have the voter's signature on the envelope and must be returned to the office of the county recorder by any one of the following methods: (a) Delivering it to the office of the county recorder or other officer in charge of elections not later than 7:00 p.m. on Election Day. (b) Depositing it at any polling place in the county not later than 7:00 p.m. on Election Day. (c) Bringing the ballot to any polling place in the county not later than 7:00 p.m. on Election Day and choosing to present valid identification that complies with section 16-579, subsection A, paragraph 1, Arizona Revised Statutes.

(WARNING — It is a felony to offer or receive any compensation for a ballot.)

INSTRUCCIONES OFICIALES DE VOTO POR CORREO - Elecciones Primarias de 2026

Por favor lea las instrucciones y revise su boleta por completo **ANTES** de empezar a votar.

PASO 1	VOTE marcando el óvalo situado frente al candidato o la propuesta. Rellene completamente el óvalo con un bolígrafo NEGRO o AZUL OSCURO así:	
PASO 2	DOBLE su boleta rellena exactamente como la recibió. INTRODUZCA su boleta votada en el Sobre de Devolución de Declaración Jurada AMARILLO y séllelo.	
PASO 3	El sobre adjunto es TANTO un sobre de devolución como una Declaración Jurada de votación.* FIRME su nombre junto a la X grande del sobre AMARILLO de Devolución de la Declaración Jurada de la boleta electoral. DEBE FIRMAR SU NOMBRE para que su boleta sea procesada. Si necesita ayuda con su boleta debido a una enfermedad, lesión o limitación física, pídale a la persona que le este ayudando que complete y firme la sección de asistencia en el sobre de la Declaración Jurada de la boleta electoral, además de su firma, si es posible. ADVERTENCIA: El poder notarial no es aceptable para asuntos electorales en el estado de Arizona.	
PASO 4 OPCIONES DE DEVOLUCIÓN DE BOLETAS		
POR CORREO	Utilice el sobre amarillo con franqueo pagado. ¡No necesita estampilla! Debe enviar su boleta por correo al menos siete días antes del día de las elecciones.	antes del martes, 14 de julio
ENTREGAR	... en cualquier sitio de votación anticipada, buzón de entrega de boletas disponible las 24/7, o sitio de votación móvil. Encuentre los horarios y ubicaciones más actualizados en nuestro sitio web, o llame a nuestra oficina al (520) 724-4330. NOTE: Personas solo pueden entregar su propia boleta de votación o la de sus familiares, miembros del hogar o personas de las que cuida. De acuerdo con el artículo 16-1005, es delito entregar o devolver la boleta electoral de cualquier otra persona.	antes del lunes, 20 de julio  recorder.pima.gov/ EarlyVotingSites
ENTREGAR	... el día de las elecciones en cualquier centro de votación, lugar de entrega o buzón de entrega de boletas disponible las 24/7. Estos centros pueden estar en ubicaciones diferentes a los sitios de votación anticipada. Consulte el sitio web pima.vote o llame al (520) 724-6830 para obtener ayuda para encontrar un sitio conveniente.	el día martes, 21 de julio (antes de las 7 PM)
PASO 5	Visite el panel de votantes en nuestro sitio web para: <ul style="list-style-type: none">• Consultar el estado de su boleta votada.• Inscribirse para recibir notificaciones por mensaje de texto o correo electrónico a medida que su boleta avance a través de nuestro sistema.	 recorder.pima.gov/ VoterDashboard



Para conocer **los candidatos por escrito disponibles**, visite recorder.pima.gov/Writeln

*Si comete un error en su boleta o falta el sobre de Devolución de la Declaración Jurada, consulte nuestra **página de Preguntas Frecuentes** o llame a nuestra oficina al (520) 724-4330 para recibir asistencia.


[recorder.pima.gov/
BallotFAQs](https://recorder.pima.gov/BallotFAQs)

Recordatorios

NOTA: Para que sea válido y se contabilice, el sobre de la Declaración Jurada que contiene la boleta electoral debe contener la firma del votante y debe ser entregado a la oficina del registrador del condado por cualquiera de los siguientes métodos: (a) Entregándolo en la oficina del registrador del condado u otro funcionario encargado de las elecciones a más tardar a las 7:00 p.m. del día de las elecciones. (b) Depositándolo en cualquier centro de votación del condado a más tardar a las 7:00 p.m. del día de las elecciones. (c) Llevando la boleta a cualquier centro de votación del condado a más tardar a las 7:00 p.m. del día de las elecciones y presentando una identificación válida que cumpla con la sección 16-579, subsección A, párrafo 1, de los Estatutos Revisados de Arizona.

(ADVERTENCIA: Ofrecer o recibir cualquier compensación por una boleta constituye un delito grave.)